



# Associação de Pais e Amigos dos Excepcionais - APAE

Rua Anita Garibaldi, 1298  
Bairro Vista Alegre  
CEP 89701-090  
Concórdia - Santa Catarina

**MANTENEDORA DO CENTRO DE ATENDIMENTO EDUCACIONAL ESPECIALIZADO**  
CNPJ 83.076.232/0001-50 - Fundada em 06/12/73  
Reconhecida de Utilidade Pública Municipal pela Lei nº 1.305 de 17/03/1975  
Estadual pela Lei nº 5.100 de 20/06/1975 - Federal pelo Decreto nº 96.143 de 08/06/88

Fone: (49) 3442-0266  
3442-2730 - 3442-0922  
Fax: (49) 3444-7708  
recantoazul.apae@yahoo.com.br  
apae.concordia@yahoo.com.br

## RELATÓRIO DE EXECUÇÃO FINANCEIRA

Mês: Junho /2020

Natureza da Despesa	Especificações	Valor Solicitado <sup>(1)</sup>	Valor executado no período <sup>(2)</sup>	Valor executado até o período <sup>(3)</sup>
Despesas de consumo	01 FISIOTERAPEUTA 01 FONOAUDIOLOGA GÊNEROS ALIMENTICIOS MATERIAIS PEDAGOGICO MATERIAIS DE LIMPEZA FATURA DE TELEFONE GÁS P45	R\$ 26.156,00	R\$ 2.615,60	R\$ 10.462,40
<b>Total R\$</b>		<b>R\$ 26.156,00</b>	<b>R\$ 2.615,60</b>	<b>R\$ 10.462,40</b>

Concórdia – SC, 10 DE SETEMBRO DE 2020

MAURO KROHN

PRESIDENTE APAE CONCORDIA

MAURO KROHN  
Presidente - APAE Concórdia-SC



ESTADO DE SANTA CATARINA  
SECRETARIA DE ESTADO DA EDUCAÇÃO  
FUNDAÇÃO CATARINENSE DE EDUCAÇÃO ESPECIAL  
DIRETORIA DE ENSINO, PESQUISA E EXTENSÃO

**CAESP/Centro de Atendimento: CAESP - APAE de Concórdia.**

**Datas/Período: MAIO DE 2020**

**Profissionais: Equipe Pedagógica Administrativa, professores e profissionais da área da saúde.**

**Técnico Responsável pela assessoria:**

Elviane F. B. Trigo

### **Relatório de atividades:**

O presente relatório tem como objetivo acompanhar e registrar as atividades realizadas à distância no período de isolamento social em decorrência do COVID-19. Ressaltamos que as atividades e orientações repassadas, foram pesquisadas, planejadas e elaboradas pela equipe pedagógica, supervisionadas pelas coordenadoras e direção. Todos estão de acordo com os objetivos dos planejamentos anuais por turma, seguindo o Plano de Ensino Individual de cada usuário.

**Área de Intervenção: Educação.**

**Justificativa:** Dar continuidade as atividades e as orientações planejadas e enviadas neste trabalho remoto desenvolvido pela equipe pedagógica do CAESP- APAE de



Concórdia, as atividades planejadas com atenção, para que realmente as famílias consigam realizar e poder nos dar um feedback. A maioria das famílias continuam participando, realizando as atividades e seguindo as orientações repassadas. O importante que os pais que realizam as atividades já estão habituados a enviar vídeos e fotos. Realmente sentimos que agora que os casos aumentaram em nosso município os familiares estão com medo e cansados de ficar em casa.

**Objetivos:**

1. Dar continuidade ao envio de atividades pedagógicas planejadas por turma, e orientações para manter os vínculos familiares e a interação dos usuários;
2. Reforçar a importância da aprendizagem em família, com atividades que estimulem e proporcionem conhecimento, que podem ser realizadas com materiais de fácil uso em casa;
3. Continuar repassando as famílias informações sobre aprendizagem, conhecimento e saúde.
4. Prover as famílias sugestões e atividades que façam perceber as habilidades e o que precisa ser desenvolvido com os usuários;
5. Favorecer as famílias com as estratégias educacionais utilizadas para que aumentem a credibilidade do potencial de seus filhos ou familiares.
6. Minimizar com os vídeos e videochamadas a saudade e a ansiedade sentida pelos usuários;


**Materiais/Recursos didáticos:** As atividades selecionadas pela equipe de professores são repassadas para suas coordenações, onde revisam e ficam com a responsabilidade junto com a direção de selecionar e enviar as famílias dos usuários. Nos vídeos e atividades repassadas os professores continuam com o uso das gravações de áudios explicativos e vídeos de como desenvolver as atividades, ou passo-a-passo, e quando necessário realizam as vídeo chamadas. Todos os vídeos são editados pelo professor da sala de informática educativa.

**Estratégias/Atividades realizadas:** As estratégias utilizadas por meio de comunicação simples, sendo realizadas diversas atividades com uso de estratégias como: músicas, histórias, atividades com tinta e materiais diversificados. São sugeridas as famílias atividades interativas, como confecção de brinquedos; jogos, que podem ser realizados em família e facilitam o processo de aprendizagem. Os professores enviam as sugestões de leitura de livros e músicas.

## Desenvolvimento:

### Programa de Estimulação Precoce.





**Professoras:** Andréia Ramos Rizello,  
Mari Tania Zanfonatto, Vanessa Dal Bosco,  
Patricia C. Baltieri.

**Atividade professora MARI TANIA ZANFONATTO:**

**Vídeo 1 -**

**1 - Esconde - esconde:**

<https://drive.google.com/open?id=1Rzc9bGC13oT3pM3JAcJw0BHpBp6VGx54>

**2 - Jogo memória:**

[https://drive.google.com/open?id=1dNItYRkIMNYd7c\\_B5yjajuxTK1t1HKH2](https://drive.google.com/open?id=1dNItYRkIMNYd7c_B5yjajuxTK1t1HKH2)

<https://drive.google.com/open?id=1cwbtH3fUbgEf-BFTPhgOWrSE4nYPJ8Ad>

<https://drive.google.com/open?id=1upggi5-TgEYoSfbFg3Uk14hq2nKMClls>

**Estímulos para os bebês:**

[https://drive.google.com/file/d/1z88Kr5e5XYICGucalG7h1jq\\_GP3aGTFF/view?usp=sharing](https://drive.google.com/file/d/1z88Kr5e5XYICGucalG7h1jq_GP3aGTFF/view?usp=sharing)



Video usuário Gabriel retorno brincadeira de esconde esconde:

<https://drive.google.com/open?id=1VAjsV8DQj1tkZICNr6vjCroZoO2FyA2W>

Atividade percepção de Diferentes sons:

[https://drive.google.com/open?id=1nOFcA\\_ykSjP4k-57RuHskLR6j89LXePc](https://drive.google.com/open?id=1nOFcA_ykSjP4k-57RuHskLR6j89LXePc)

Cores com garrafas pet:

[https://drive.google.com/open?id=1nPs6\\_LAEiG0w4mLcsVqizvXQJavXj6vQ](https://drive.google.com/open?id=1nPs6_LAEiG0w4mLcsVqizvXQJavXj6vQ)

Atividade Foguete para trabalhar o sopo:

<https://drive.google.com/file/d/1xUhvyamMmr-iTa63YvVO0p5NElnpdjGe/view?usp=sharing>


Professora ANDRÉIA RAMOS RIZELLO:

Coordenação motora:

2: <https://drive.google.com/open?id=1W9d2lrf63n52V2P8kf4aFkUVAI4byWQ4>

*[Handwritten signature]*

3: <https://drive.google.com/open?id=1R9Rk3KAqDL7Fu8-xZuYbso2mB60KY8PE>



Receita de pão de queijo:

4: [https://drive.google.com/open?id=1RAznEpHKi\\_RuqKcJRil0NKYarQBk3ZIT](https://drive.google.com/open?id=1RAznEpHKi_RuqKcJRil0NKYarQBk3ZIT)

Número e numeral com pratos:

5: [https://drive.google.com/open?id=1dRbyVR\\_QH7udBEHJuzQmOyq3gDE9S-Wz](https://drive.google.com/open?id=1dRbyVR_QH7udBEHJuzQmOyq3gDE9S-Wz)


Atividades de preensão dos dedos e mãos:

6: <https://drive.google.com/open?id=1myTVaOnCakNY6aRocuy4RgoJhzW0bHa1>

7: <https://drive.google.com/open?id=1ouZS8lsBXi22OYi3Mrrb2mvLU99EYVgs>

Atividades com números: colheres de plástico


8: <https://drive.google.com/open?id=1uxX2PKNhNKhhtWcHsvK2ijqXStWqaTja>



Isaac usuário da Estimulação Precoce realizando atividade ábaco sugerido no vídeo acima pela professora Andréia.

<https://drive.google.com/file/d/1xwoLw9npRoWBb989GuQHbk4oaph0oS4D/view?usp=sharing>

*[Handwritten signature]*



**Professora PATRICIA BALTIERE:**

**Estimulação orofacial:**

[https://drive.google.com/open?id=1RnkO7Ku206EYLZ\\_kLam9EoT9avbaQ8H8](https://drive.google.com/open?id=1RnkO7Ku206EYLZ_kLam9EoT9avbaQ8H8)

**Uso das duas mãos:**

<https://drive.google.com/open?id=1f3raFBbO6o9arHTsB7shP-7bxFZsIYdx>

**Esquema corporal:**

[https://drive.google.com/open?id=1nPrDFHHSII3owYylmaQP1QRh1\\_o3Eoq](https://drive.google.com/open?id=1nPrDFHHSII3owYylmaQP1QRh1_o3Eoq)

[https://drive.google.com/open?id=1InToOua2MQ\\_vJZrpwohNCYTuaAQ63joV](https://drive.google.com/open?id=1InToOua2MQ_vJZrpwohNCYTuaAQ63joV)

<https://drive.google.com/open?id=1pPRn92nVINKt0tA3UYB39IaXB9NmrU1A>

**Alimentando o boneco:**

<https://drive.google.com/open?id=1uKvolE6T45xx56jhezSdLXAhar-zMug->

**Coordenação Motora Fina:**

<https://drive.google.com/file/d/1vX8pZyKEN6jtq1oJX8tcKMbdPmFloOJI/view?usp=sharing>

**Atividades com grampos de roupa:**



ESTADO DE SANTA CATARINA  
SECRETARIA DE ESTADO DA EDUCAÇÃO  
FUNDAÇÃO CATARINENSE DE EDUCAÇÃO ESPECIAL  
DIRETORIA DE ENSINO, PESQUISA E EXTENSÃO

<https://drive.google.com/file/d/1vX8pZykEN6jtq1oJX8tcKMbdPmFloOJI/view?usp=sharing>

Contação de histórias: Meios de Transporte

<https://drive.google.com/file/d/1ysowCbm5Ks1axBJm8KWotNo7p9oHamF/view?usp=sharing>

Professora VANESSA DAL BOSCO.

Jogo de coordenação motora ampla.

<https://drive.google.com/open?id=1MzGvyqeDffkhgpMI2ke0oBPBdShmqjAa>

Confecção de livro com números:

<https://drive.google.com/open?id=1duVaHQnTJteg6ICxa24E0SMuci0ef8bW>

<https://drive.google.com/open?id=1i2CxkHog1g11-6kWn8YDNKcucVjubSHL>


Escrevendo números com tinta:

<https://drive.google.com/file/d/1ygYRT11KID1Nku2dlmnO5pKZdlaybjTK/view?usp=sharing>

Usuário Otavio executando a atividade acima com auxílio da sua mãe:

<https://drive.google.com/file/d/1-A6Pe0y5xmIFellw0ZM7dodj0Lg-qrIz/view?usp=sharing>

[https://drive.google.com/file/d/1--NxDJi\\_ujMttC8PF0fbswd24bz3tk2q/view?usp=sharing](https://drive.google.com/file/d/1--NxDJi_ujMttC8PF0fbswd24bz3tk2q/view?usp=sharing)




Aluno Otávio fazendo o livro:

<https://drive.google.com/open?id=1ldaGKECCYKy05xIPCvze10MOcbs62lri>

Brincando com os números:

<https://youtu.be/Zrpv-7UMQ1Y>





**Grampos de roupas e os números:**

**<https://drive.google.com/open?id=1pSBgMcwNQZUDJulz-VIC5sL7WDLc6zUS>**



**Usuário Otávio realizando a atividade acima:**

**<https://drive.google.com/file/d/1-3G01xY4yordFYi2EZYyatyaEZBlzezz/view?usp=sharing>**


<https://drive.google.com/file/d/1ygYRT11KID1Nku2dlmnO5pKZdlaybjTK/view?usp=sharing>

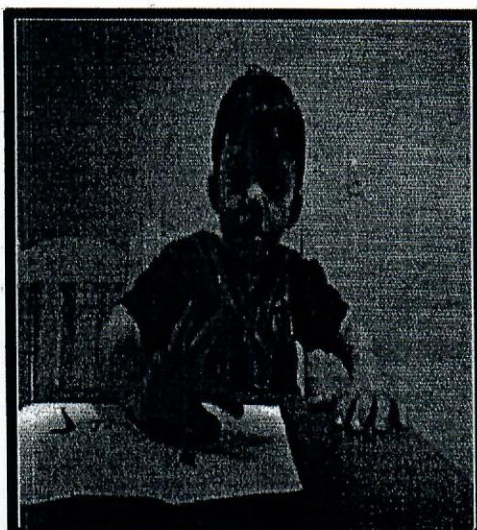

Centopéia dos dedos: Quantidades

<https://drive.google.com/open?id=1tGpFicHuj8RdXnkLWvIcmQN4CdgGb7st>



Centopéia usuário Isaac Bach.





Video usuário Gabriel:

<https://drive.google.com/file/d/1vzmT8yXLwJRYwekrTodvjS3LzptNZd0a/view?usp=sharing>

[https://drive.google.com/file/d/1w4aeAq-n0iCcZleePrLzK4x7ZF\\_rPc5U/view?usp=sharing](https://drive.google.com/file/d/1w4aeAq-n0iCcZleePrLzK4x7ZF_rPc5U/view?usp=sharing)



## ATIVIDADES DE EDUCAÇÃO FÍSICA:



**PROFESSORAS MARÍSTELA ARRUDA  
AIRES E GISLAINE SAVI**



Vídeo professora MARISTELA:

[https://drive.google.com/open?id=1RKa3u\\_HscQzbET7Q1bNKtBN7pNg\\_lh4K](https://drive.google.com/open?id=1RKa3u_HscQzbET7Q1bNKtBN7pNg_lh4K)

Atividade com sopro e classificação de cores:

<https://drive.google.com/open?id=1mIBrSD5ZfwY5OtCG0R2AsT8WG2sp30ky>

Confecção do jogo de trilha:

[https://drive.google.com/open?id=1dlnBQn3DNCrYYKSoVhOYIq\\_0mQEWplbu](https://drive.google.com/open?id=1dlnBQn3DNCrYYKSoVhOYIq_0mQEWplbu)

Exercitando o corpo:

<https://drive.google.com/open?id=1uEexuUsRxyOthOGGF1c7COIEVwsRQuGw>

Brincando com a coordenação:

[https://drive.google.com/file/d/1vSBJR4RQcon5Y-wnY-c504jk9mJQf\\_8A/view?usp=sharing](https://drive.google.com/file/d/1vSBJR4RQcon5Y-wnY-c504jk9mJQf_8A/view?usp=sharing)

Retorno Família Kauan realizando abdominal.

Vídeo 1

<https://drive.google.com/open?id=1Oy1g4JEppyBfpUoe4CfjnJX7vxvD7Jo7>

Professora GISLAINE SAVI

Vídeo Alongamentos:

<https://drive.google.com/open?id=1fMgk805-KkBqD9zopk4P0c4ygCztle9j>

Emparelhamento de formas geométricas:

<https://drive.google.com/open?id=1iw2EOWhgJw1R0-vdVIHfNswqliTJp62Q>

Jogo de emparelhamento com formas geométricas:

<https://drive.google.com/open?id=1iw2EOWhgJw1R0-vdVIHfNswqliTJp62Q>

Atividade coordenação motora:


<https://drive.google.com/open?id=1mUOMsplLJppCpfSXdBd4lviAn19Q0ldC>

Coordenação motora com água e esponjas de espuma:

<https://drive.google.com/open?id=1qudwyiJEhxAZNsfKJ1jvj7qmP1WYg08a>

Atividade de sopro:

<https://drive.google.com/open?id=1uAEGKK3IWIJUezb9RSL5YUaQ1FPirckV>



Atividade de coordenação motora fina com lata de nescau ou leite em pó:  
<https://drive.google.com/open?id=1sw4QYKxDKT11hbJo4phxIaTd1YXSQmg3>


## ATIVIDADES DE ARTE



**PROFESSORAS JOSIANE BORTOLI E  
ANGÉLICA**

### Atividades 1:

**Objetivos:** Realizar um desenho com recorte e colagem, melhorando assim a coordenação, criatividade, noção de espaço, reconhecer as cores...  
Podem fazer qualquer tipo de desenho esse é apenas um exemplo...



**Atividade 2: com tinta e plástico:**


<https://drive.google.com/open?id=1YBi0dLPVWsCFhJwiiK3uZqDzbiHCi5S->

**Atividade 3: confecção de Carimbos utilizando rolos de guardanapo ou papel higiênico e tinta.**

**Objetivos:**

- Identificar e nomear as formas geométricas;
- Reconhecer a existência de diferentes formas;
- Desenvolver o raciocínio lógico;
- Reproduzir as formas geométricas;
- Ampliar o vocabulário;

- Desenvolver percepções táteis e visuais;




**Atividade 4:**

**Atividade uso da tesoura e diversos tipo de linhas curvas:**

**Objetivo:** Manusear a tesoura, contribuindo na coordenação motora, espaço, raciocínio, paciência.


Fegue retalhos de papel e desenhe vários tipos e curvas de linhas, culde para que o papel não seja tão largo para que seja fácil recortar.



**Atividade Mosaico PROFESSORA ANGÉLICA:**

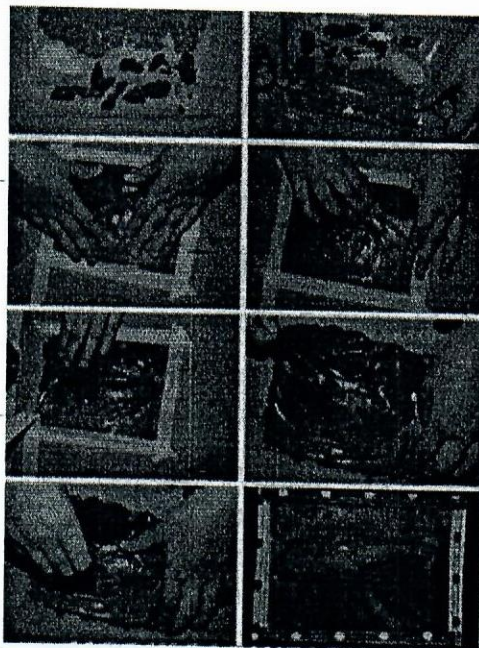
*[Handwritten signature]*

<https://drive.google.com/open?id=1ijzAgTtOz6Q2SRFykvnw4f9-MSvlzZjy>



**Atividade 5: Pintura abstrata com saco plástico:**

[https://drive.google.com/open?id=1mpwkcABUQz\\_uZf75xVyp9pKlo7bizbuo](https://drive.google.com/open?id=1mpwkcABUQz_uZf75xVyp9pKlo7bizbuo)



**Atividade 6: Teatro de sombras:**

<https://drive.google.com/open?id=1nQ0zXxH2F8bmZZgpZe8pKFUJnBOfGR0e>

**Atividade 7: Elementos da natureza:**

<https://drive.google.com/open?id=1oks8AbOH8t3LTZQkgHmgByzcauaZToc2>

**Atividade 8: Recorte de flores:**

[https://drive.google.com/open?id=1pAE4OzJKexknL411oYC3ELDfgNn\\_gQAP](https://drive.google.com/open?id=1pAE4OzJKexknL411oYC3ELDfgNn_gQAP)

[https://drive.google.com/open?id=1pIISXnn30ng3WtEtYtGeRV\\_Xa1nrgcJR](https://drive.google.com/open?id=1pIISXnn30ng3WtEtYtGeRV_Xa1nrgcJR)

Handwritten signature and scribble.



**Atividade 9: Musicalização:**

[https://drive.google.com/open?id=1t3HkJ-ZOuF9\\_PtpOgc7Z6Na1zZ-p0vLb](https://drive.google.com/open?id=1t3HkJ-ZOuF9_PtpOgc7Z6Na1zZ-p0vLb)


**Atividade 10: Brincando com garrafas:**

[https://drive.google.com/open?id=1uFOIJXLVzjNZ2t6kXNTsdbB\\_tkmknbFY](https://drive.google.com/open?id=1uFOIJXLVzjNZ2t6kXNTsdbB_tkmknbFY)

**Atividade 11: Modelando com música:**

[https://drive.google.com/file/d/1vQDOqibun\\_QVOhUx707YopKvk6H2faTfX/view?usp=sharing](https://drive.google.com/file/d/1vQDOqibun_QVOhUx707YopKvk6H2faTfX/view?usp=sharing)

**Atividade 12:**

**APAE**  
CONCÓRDIA/SC

**Recorte Colagem e Desenho**


**Objetivo:**

- Desenvolver progressivamente habilidades manuais adquirindo controle para colar, desenhar e pintar
- Perceber que as pessoas têm características físicas diferentes, respeitando essas diferenças.

Nesta atividade o aluno irá recortar de jornal ou revista um rosto e colar em uma folha, após irá desenhar o que falta, exemplo nas fotos.

Professora Angelica

**ATIVIDADE DE ARTES**



**Atividade 13:**


## ***A atividade de Artes***

Objetivo:

- Explorar a criatividade
- Construir e elaborar espaço
- Desenvolver habilidades manuais adquirindo controle para desenhar, pintar, rasgar, folhear, entre outros.
- Explorar e descrever semelhanças e diferenças entre as características e propriedades dos objetos.



*Recorte e colagem em revistas ou jornais, exemplos nas fotos.*



*Professora Angelica*

Atividade 14:

**ATIVIDADE DE ARTES**

**AS FLORES:**  
*Criar um desenho relacionado com flores, como o exemplo...*

**OBJETIVO: PROPICIAR O DESENVOLVIMENTO DO PENSAMENTO ARTÍSTICO E DA PERCEPÇÃO ESTÉTICA, CARACTERIZANDO UM MODO PRÓPRIO DE ORDENAR E DAR SENTIDO.**

*Utilizando apenas as mãos e tinta.*



**PROFESSORA JOSIANE**

Atividade 15:

[https://drive.google.com/file/d/1vQDOqbun\\_QV0hUx707YopKvk6H2faTfX/vlew?usp=sharing](https://drive.google.com/file/d/1vQDOqbun_QV0hUx707YopKvk6H2faTfX/vlew?usp=sharing)

## Serviço Pedagógico Específico:



**PROFESSORA SUELEN POZZO MACIEL**

Vídeo 1: Brincando com números;

<https://drive.google.com/open?id=1VnlexObQEiRJNBksZpPKbahnTelEimNg>

Vídeo 2: Massa de modelar caseira:



<https://drive.google.com/open?id=1XB9Xhk7R1pkokpCK3Tz0yUQuHn4WBcad>

[https://drive.google.com/open?id=1X5qXEs\\_I9YOWql4fnrGpcXnOdMJxsTw1](https://drive.google.com/open?id=1X5qXEs_I9YOWql4fnrGpcXnOdMJxsTw1)

3: Instrumento musical com grãos:

<https://drive.google.com/open?id=1jMiHorpeYyLDJDop0jxKHAYxUTmpTDOOr>

4: Atividade: BOLICHE:



Atividade 5:

Trabalhando atividades sensório - motoras:

<https://drive.google.com/open?id=1q9BLDyicnxJTWAnSv1GSMdUfc7ePAFzy>

Atividade 6:


## **Atividade para o dia 25-05-2020**

**Professora Suelen C. P. Maciel**

**Objetivo:** *Trabalhar a coordenação motora grossa*

**Montar em sua casa pequenos circuitos com cadeira, colchão, almofadas, potes, cordas, material de fácil acesso, onde os educandos terão que abaixar, pular, correr, rastejar...**

**Exemplos.**



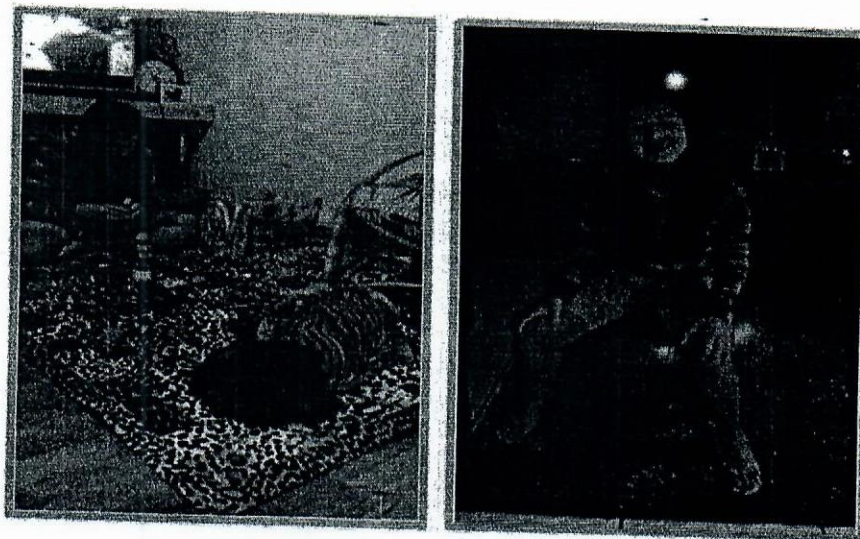
# ATENDIMENTO EDUCACIONAL ESPECIALIZADO -



PROFESSORAS CRISTINA CHIOSI E MARLI METZ SECCO

Video Usuário Michel Colatto:

<https://drive.google.com/open?id=1QQIizCeJpg91SUAaWH2ssbSQdD99Yddk>



Retorno de atividade colagem de grãos Davi Zottis.

<https://drive.google.com/open?id=1g-qiHhBKXdJKZV-K9HSOmwLg5uh9hāw9>

PROFESSORA MARLI SECCO:

Video 1 -

<https://drive.google.com/open?id=1bbtc0n0sE1tVjfFSclKfPpMIDzM7Cx4c>

Video 2 -

<https://drive.google.com/open?id=1dtiDefR9Ii7YWKvnD9DodmhE4Lx2WeMp>

Video 3-

<https://drive.google.com/open?id=1hJ-Me4tfVh9ptFBRonFzC0IjB7GeNdaV>

Video 4 - Alfabetizando:

<https://youtu.be/hI3EOZ6j1HA>

[https://drive.google.com/file/d/1xO\\_VbF9dEIDjMMIFDizEZbCIL953siXa/view?usp=sharing](https://drive.google.com/file/d/1xO_VbF9dEIDjMMIFDizEZbCIL953siXa/view?usp=sharing)

**PROFESSORA CRISTINA CHIOSSI:**

1: Origami de gato:

[https://youtu.be/DI\\_CNcYUIPs](https://youtu.be/DI_CNcYUIPs)

2: Trabalhando com música:

<https://drive.google.com/open?id=1t0-A8Wt87CB9UVoLeMUKtbvxv4U12QaE>

3: Trabalhando com as letras:

[https://drive.google.com/file/d/1vCZAuMWa4sGRKU\\_R4v40-UQujptzDgtj/view?usp=sharing](https://drive.google.com/file/d/1vCZAuMWa4sGRKU_R4v40-UQujptzDgtj/view?usp=sharing)

4: Continuação do Alfabeto:

1-

[https://drive.google.com/file/d/1xXMT0SyXZSy\\_NFYBUUCfimbzAf2c2NbP/view?usp=sharing](https://drive.google.com/file/d/1xXMT0SyXZSy_NFYBUUCfimbzAf2c2NbP/view?usp=sharing)

2-

<https://drive.google.com/file/d/1vCZAuMWa4>

3:

[sGRKU\\_R4v40-UQujptzDgtj/view?usp=sharing](https://drive.google.com/file/d/1vCZAuMWa4sGRKU_R4v40-UQujptzDgtj/view?usp=sharing)

**CAESP**


CENTRO DE ATENDIMENTO  
EDUCACIONAL ESPECIALIZADO

SANTA CATARINA

Fundação Catarinense  
de Educação Especial

APAE

ESTADO DE SANTA CATARINA  
SECRETARIA DE ESTADO DA EDUCAÇÃO  
FUNDAÇÃO CATARINENSE DE EDUCAÇÃO ESPECIAL  
DIRETORIA DE ENSINO, PESQUISA E EXTENSÃO



**5: Trabalhando as vogais:**

**<https://youtu.be/vGk2g9sjzx0>**

## PROGRAMA DE ATENDIMENTO LABORATIVO:



**PROFESSORAS: ELIANE KLASMANN, ROSELI PORTT, ELIANE  
ROSSETTO, ANELISE GHERARTDH,**



ESTADO DE SANTA CATARINA  
SECRETARIA DE ESTADO DA EDUCAÇÃO  
FUNDAÇÃO CATARINENSE DE EDUCAÇÃO ESPECIAL  
DIRETORIA DE ENSINO, PESQUISA E EXTENSÃO

**PROFESSORA ELIANE KLASMANN**  
**TURMA PROAL PANIFICAÇÃO:**



Vídeo AVD's:

[https://drive.google.com/open?id=1PpQBfWM7IAeWnP-gGK\\_ALoDo3w3fxvUs](https://drive.google.com/open?id=1PpQBfWM7IAeWnP-gGK_ALoDo3w3fxvUs)

Retorno usuária Janete Secco: AVD's;

<https://drive.google.com/open?id=1PfpMtMjwhjftNhstUtUGJmNcq847-o>

<https://drive.google.com/open?id=1PsSET9F9UEHN5N6zbQfO4p9LL7q9ssyY>

Retorno usuária Luciana Galvão: AVD's;

<https://drive.google.com/open?id=1VH-Dmr6JKGkIJ8LkvkxZVh8VDAbD>

Qr-3

**Atividade Receita de Pastel Assado:**

**Ingredientes:**

- 1 ovo
- 2 colheres (sopa) de fermento
- 3 colheres (sopa) de açúcar
- 1 colher (sopa) de sal rasa
- 2 xícaras de leite
- 1 xícara de óleo de soja não muito cheia
- Farinha ao ponto. Não Amassar muito dura.

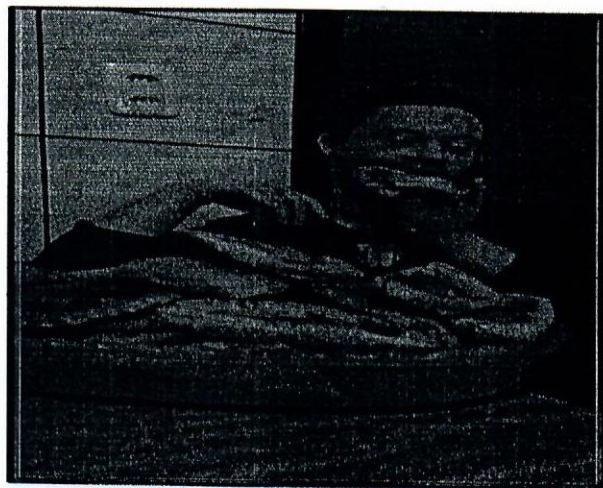
**Recheio a gosto.**

**Vídeo explicativo da receita:**

[https://drive.google.com/open?id=1btK2bAYMv1WqD5IWwSpktrCD83u\\_HEgC](https://drive.google.com/open?id=1btK2bAYMv1WqD5IWwSpktrCD83u_HEgC)

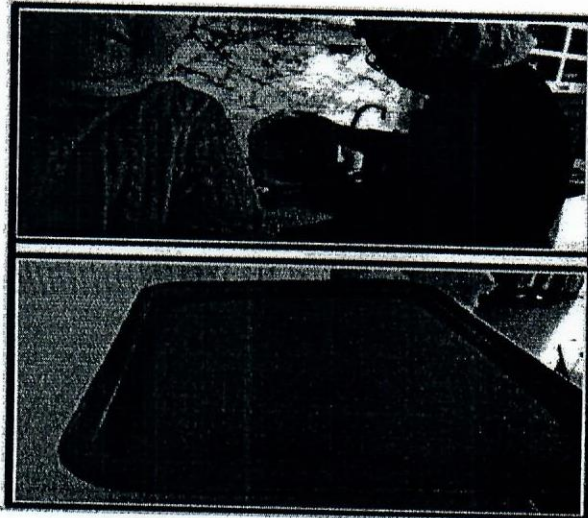
**Como fazer:**

<https://drive.google.com/open?id=1bmYO9Gg1nDXhj9U40LxjEwUi1GUAllgr>





ESTADO DE SANTA CATARINA  
SECRETARIA DE ESTADO DA EDUCAÇÃO  
FUNDAÇÃO CATARINENSE DE EDUCAÇÃO ESPECIAL  
DIRETORIA DE ENSINO, PESQUISA E EXTENSÃO



Receita de pão caseiro:


<https://drive.google.com/open?id=1oqwsYfL89QAB055tNMa4IDAux-t7QDG>

Trabalhando Identidade:

<https://drive.google.com/open?id=1uA0WTVxrUcuc2NaZsOX5BavjoWDJqCDf>



**PROFESSORA ELIANE ROSSETTO:  
TURMA PROAL**





ESTADO DE SANTA CATARINA  
SECRETARIA DE ESTADO DA EDUCAÇÃO  
FUNDAÇÃO CATARINENSE DE EDUCAÇÃO ESPECIAL  
DIRETORIA DE ENSINO, PESQUISA E EXTENSÃO

Vídeo com Couve verde:

[https://drive.google.com/open?id=1QK-hBxApZGws2Gwks\\_vZ3\\_xG2shY699j](https://drive.google.com/open?id=1QK-hBxApZGws2Gwks_vZ3_xG2shY699j)

Sugestão de História:

<https://drive.google.com/open?id=1e-YE7DDZBSRvae1JHTCDwW2ISAfJI0bN>

Vídeo Chá de Abacaxi com casca:

[https://drive.google.com/open?id=1fkNpyh23ct9dq3HN6cym\\_pchIVFDOQ0W](https://drive.google.com/open?id=1fkNpyh23ct9dq3HN6cym_pchIVFDOQ0W)

Cri - cri de Laranja:


<https://drive.google.com/open?id=1osb9Qmkt-7AUQsYimGuCkaU7R1yw-AC>

Contaço de história: O Gato Xadrez.

<https://drive.google.com/file/d/1xCWU7nOfG8g1UMtDwFKjIXfPZPnDF6wb/view?usp=sharing>

[https://drive.google.com/file/d/1x8A3Tvx4n9pZihsRzZyJRnu\\_8e\\_4N6KO/view?usp=sharing](https://drive.google.com/file/d/1x8A3Tvx4n9pZihsRzZyJRnu_8e_4N6KO/view?usp=sharing)

**PROFESSORA ROSELI**  
**TURMA ARTESANATO EM TECIDO**



**Jogos em Família: Parte 1**

<https://drive.google.com/open?id=1QqdXDJcnGtyvKRtDeqqCsa66T7rQzBOO>

Jogo da Forca

[https://drive.google.com/open?id=1R7meYNIaICPj\\_1gaCmQefNeF\\_RTp3pDE](https://drive.google.com/open?id=1R7meYNIaICPj_1gaCmQefNeF_RTp3pDE)

Jogo com baralho:

<https://drive.google.com/open?id=1KobZT7xeU3w-F3o828CDNOZU0pSeiqeZ>

Experiência com órgão -

<https://drive.google.com/open?id=1hIW1RsrqQJ7lwKKt-3RXkGm9w7Y13QZI>

Atividade de recorte mãos e pés:

Passo1:

<https://drive.google.com/open?id=1oymajwOqVXVasoc6CAV7OkPy0oKZeRNu>

Passo 2: Amarelinha

[https://drive.google.com/open?id=1qYnVboeM-\\_ncRdY0BHmzRglwMbb1XRSf](https://drive.google.com/open?id=1qYnVboeM-_ncRdY0BHmzRglwMbb1XRSf)

<https://drive.google.com/open?id=1t4pjhkWfaQYuISNPn15T8mdWFEznMETx>

**ATIVIDADE PARA O DIA 28 DE MAIO**

PROFESSORA ROSELI

OLÁ PESSOAL

VAMOS FAZER ESSA TAREFA COM PALITOS DE FOSFOROS. OBSERVEM E SEGUEM A ORDEM E PODEM COLAR. QUANDO VOLTARMOS VOCÊS TRAZEM PARA VER AS ATIVIDADES.

**CASA**



4	5	6
4	5	6

7	8	9
7	8	9

E AGORA VOCÊS PODEM CRIAR SUA PRÓPRIA COLAGEM COM OS PALITOS.

**PROFESSORA ANELISE:  
TURMA PROAL ARTESANATO EM MADEIRA:**





**Treino com massa de modelar:**

<https://drive.google.com/open?id=1mM52M2z1ID1gUbUsbbDxeiKQH4lwbym2>

**Receita de Abacate:**

[https://drive.google.com/open?id=1tsaVrn39B1e9EWihXXd4TI4I6hbRpi\\_7](https://drive.google.com/open?id=1tsaVrn39B1e9EWihXXd4TI4I6hbRpi_7)

<https://drive.google.com/file/d/1vhczKdSDszUI5RHzTQnW0cQZh19uoyUX/view?usp=sharing>

**Passos de crochê:**

<https://www.facebook.com/962829293748351/posts/3215224718508786/?sfnsn=wiwspwa&extid=94EZAabccsVhhPRjw&d=w&vh=e>

**ATIVIDADES DO S.A.E e CENTRO DE CONVIVÊNCIA:**



**PROFESSORAS DENISE HACK, GENI ZOTTIS, SIRLEI FRARE, MARIA, MELANIA BRUNETTO, TAMARA REGINA TANELLO, IVANETE PIQUETTI, POLIANA SUTTIL,**

**PROFESSORA GENI: Como fazer massa de biscoito em casa:**

<https://drive.google.com/open?id=1QpoPbSqOLBuvraQv95vy9itHEoXhr1bK>

**Jogo de dado temático:**

<https://drive.google.com/open?id=1avbHNsewNkVuuLgYcPVvOV8ekUri63cf>

**Raquetes com pratos descartáveis:-**

[https://drive.google.com/open?id=1h39XQ3UUA-wWg\\_H3g2DGgv0Wb2dwPflr](https://drive.google.com/open?id=1h39XQ3UUA-wWg_H3g2DGgv0Wb2dwPflr)

**Jogo de atenção e coordenação.**

<https://drive.google.com/open?id=1a2yXy8HsJ2gj2Yx7GOQYJJpwGHYKYtP8>

**Roleta de número:**

[https://drive.google.com/open?id=1jJCX4ULsLHKc7If7cDXUJR1GIQ\\_hA6aY](https://drive.google.com/open?id=1jJCX4ULsLHKc7If7cDXUJR1GIQ_hA6aY)

**Contação de história :Papai de Felipe Corentin.**

[https://drive.google.com/file/d/1xcAmguoX9clCuK\\_cW683kQKGC00uaviC/view?usp=sharing](https://drive.google.com/file/d/1xcAmguoX9clCuK_cW683kQKGC00uaviC/view?usp=sharing)

[https://drive.google.com/file/d/1virvVCmBGzECUbZ10k5HKIHcx\\_B86PFH/view?usp=sharing](https://drive.google.com/file/d/1virvVCmBGzECUbZ10k5HKIHcx_B86PFH/view?usp=sharing)

**PROFESSORA IVANIA e DENISE:**

<https://drive.google.com/open?id=1oICQ4qq8dDSnxQZxpHISv4oJWPr7RxVO>

<https://drive.google.com/open?id=1u7YfXWGr3P41IHtedCt6LlylvquAOtc0>

**Coordenação com uso de grãos.**

<https://drive.google.com/open?id=1e5wbhZWc0w5-cy6FnCr7qS3SQj9wBdMy>

**Emparelhamento com objetos:**

[https://drive.google.com/open?id=1mmyMWGZnitcV2vPih\\_3H4QvNiOglqMM0](https://drive.google.com/open?id=1mmyMWGZnitcV2vPih_3H4QvNiOglqMM0)

**Atividades de emparelhamento com cores:**

<https://drive.google.com/file/d/1vSeWNDJWROvCPAIBb9NOSDmdNoAI6MZw/vi>  
[ew?usp=sharing](https://drive.google.com/file/d/1vSeWNDJWROvCPAIBb9NOSDmdNoAI6MZw/view?usp=sharing)

**PROFESSORA MELÂNIA E SIRLEI:**

Pintura com tinta: Passo 1.

<https://drive.google.com/open?id=1aDfk0PBWKIfOJEXyrbdgcNKuD289Xtpp>

Passo 2.

[https://drive.google.com/open?id=1aLUJTchm4dABuYO\\_aVLMR70p0LQOyddi](https://drive.google.com/open?id=1aLUJTchm4dABuYO_aVLMR70p0LQOyddi)

Classificação por cores:

<https://drive.google.com/open?id=1hODrnOglSdjhQ-FCEDimMPwy8XrSWQq6>

Coordenação e classificação com palitos:

[https://drive.google.com/open?id=1l\\_SUIYDWQSPByHIWDWqMWjrTgYwV\\_J5](https://drive.google.com/open?id=1l_SUIYDWQSPByHIWDWqMWjrTgYwV_J5)

Atividade com tinta congelada:

[https://drive.google.com/open?id=1p9VglvJ2IQ\\_08rPhyLTYzGHVXsf8wCKp](https://drive.google.com/open?id=1p9VglvJ2IQ_08rPhyLTYzGHVXsf8wCKp)

Atividade com tampas variadas:

<https://drive.google.com/open?id=1qqjvE5a0SGmkH92W1GIAIN4NSmkQtDCu>

Atividade de coordenação:

[https://drive.google.com/file/d/1x\\_bYPY47P44WJogLtlndVu-xMFbweIRP/view?usp=sharing](https://drive.google.com/file/d/1x_bYPY47P44WJogLtlndVu-xMFbweIRP/view?usp=sharing)

**PROFESSORA MARIA:**

Vídeo 1 :Homenagem dia das mães.

[https://drive.google.com/open?id=1dS14628O\\_b9xtYZtdeOzJ7aJpM5xt88i](https://drive.google.com/open?id=1dS14628O_b9xtYZtdeOzJ7aJpM5xt88i)

Vídeo 2: Atividade Classificação com cores.

<https://drive.google.com/open?id=1ITJytgAWV4QqdnocvTwuCyWsqI6CZBG>

Coordenação motora:

<https://drive.google.com/open?id=1XfNkAZDWdy5wf7VN-K3IEKL6kvKzeqwx>

Atividade com grampos:

[https://drive.google.com/open?id=1qnMImiZvndeyZDvE\\_Uvm65V6wv3Tjthy](https://drive.google.com/open?id=1qnMImiZvndeyZDvE_Uvm65V6wv3Tjthy)


**PROFESSORA POLIANA:**

Jogo de Dominó com rolos de papel:

<https://drive.google.com/open?id=1fMnhukol2rfoOygwettdvfljhBEi16s6>

Coordenação Motora com uso de escumadeira:

<https://drive.google.com/file/d/1vloKY4MXZuUA8hkGPpMsE831xfVuHGam/view?usp=sharing>




**Minhoca com tampas de garrafa pet:**

Passo 1: Perfure as tampas

Passo 2: passe a linha ou barbante e coloque duas missangas entre uma tampa e outra, ou faça um nó.

Passo 3: Quando completar 10 tampas ou mais coloque missangas ou botões para dar o acabamento;

Passo 4: Coloque os olhos ou desenhe com canetinha permanente ou cole olhos com papel.



Treino de AVD's:

<https://drive.google.com/open?id=1mHUI7avYNu0R2vEXpjzkjtoAlfNmSAnm>

Trabalho de pinça com grampo de roupa:

<https://drive.google.com/open?id=1p-gwfnME9luCoAsqPzZysrlcw0VKmtYJ>

<https://drive.google.com/file/d/1vloKY4MXZuUA8hkGPPmsE831xfVuHGam/view?usp=sharing>



ESTADO DE SANTA CATARINA  
SECRETARIA DE ESTADO DA EDUCAÇÃO  
FUNDAÇÃO CATARINENSE DE EDUCAÇÃO ESPECIAL  
DIRETORIA DE ENSINO, PESQUISA E EXTENSÃO

**PROFESSORAS IVANETE PIQUETTI E TAMARA TANELLO:**

Vídeo: Mini horta com caixa de leite:

<https://drive.google.com/open?id=1SKdatZwxP1q4oraOrbYNfLflJrtg56er>

Vídeo: Receita de Bolo de Legumes;

<https://drive.google.com/open?id=1OFyHKHZwm1NUZns4wLjzpmjeXbSFPP9A>

Vídeo: Como fazer um suco super nutritivo.

[https://drive.google.com/open?id=1i\\_5YufbajViQYPIo\\_3AZ4tgZjB2gs8Mh](https://drive.google.com/open?id=1i_5YufbajViQYPIo_3AZ4tgZjB2gs8Mh)

História: A cesta da Maricota;

<https://drive.google.com/open?id=1jTfzjBnkrEWGVYbb6CZxMGNcVCZqVDeB>

Receita de suco para interagir com a história;

<https://drive.google.com/open?id=1jFmjELYVN-j5qsHd8lsRNESjrhzvzBcD>

Vaso de flor - Reciclagem:

[https://drive.google.com/open?id=1p7gOr66\\_mKT1qyszPY9sa6npsY8-bkU](https://drive.google.com/open?id=1p7gOr66_mKT1qyszPY9sa6npsY8-bkU)

Porta Objetos:


<https://drive.google.com/file/d/1xFuVgGe35ZdNEsl6EQMOUNIU57ctg7Jc/view?usp=sharing>

<https://drive.google.com/file/d/1yYUrvzF8VLS6wnNnyTJNIFkCti-UVvQ2/view?usp=sharing>

**Usuário Jaison Realizando Atividades:**

<https://drive.google.com/file/d/1ylyOYijV7umjFOEUhBT29oCjVAHlqgmX/view?usp=sharing>

**Usuária Andreia realizando tarefas em casa:**



**Pessoas e profissionais envolvidos:** Todos os professores, coordenação e direção.

**Considerações/Observações:** Percebemos com o aumento de casos em nosso município as famílias estão cansados e preocupados. Onde na data de hoje chegamos a 998 casos confirmados.

**VÍDEOS INSTITUCIONAIS** repassados para as famílias:

**Trabalhe com o professor:**

<https://drive.google.com/open?id=1TmxRHyotPMgVoDd2DGyjgk-dESbxWwdf>

**Recado de otimismo dos profissionais:**

<https://drive.google.com/open?id=1bjBoTm2LR096dA8uoQUAZP6TQ2Wc8umd>

<https://drive.google.com/open?id=1d2jtJwTnTDrUK4qNeDPf9f2qsrgOGuxq>

**Mensagem aos alunos e famílias:**

<https://drive.google.com/open?id=1pZFOyY6E4o3FEFey4tPiXSckGwP1nec6>


**Jogo informações coronavírus repasse de um familiar do usuário Isaac Bach:**

<http://dorconsultoria.com.br/coronavirus/quiz>

**Mensagem Professora Tania:**


[https://drive.google.com/file/d/1uy9nG7fg8oB8pz\\_wl86a9gZ4e\\_08784l/view?usp=sharing](https://drive.google.com/file/d/1uy9nG7fg8oB8pz_wl86a9gZ4e_08784l/view?usp=sharing)

### USE A MÁSCARA!




**EU PROTEJO VOCÊ  
VOCÊ ME PROTEGE  
TODOS NOS PROTEGEMOS**


### QUAIS RECOMENDAÇÕES DEVO SEGUIR AO USAR A MÁSCARA?




Use máscara sempre que estiver em público.




Evite tocar na máscara e evite tocar no rosto enquanto estiver usando.



Se não conseguir usar a máscara, evite locais com aglomeração de pessoas.



Manuseie a máscara por no máximo 2 horas.



Se não conseguir usar a máscara, evite locais com aglomeração de pessoas.

#### INFORME CORONAVIRUS

ATUALIZAÇÃO: 06.05/2020

Confirmados:	160
Recuperados:	54
Suspeitos:	14
Descartados:	87
Monitorados:	1753
Óbitos:	2

**CONCORDIA**

#### INFORME CORONAVIRUS

ATUALIZAÇÃO: 06.05/2020

Confirmados:	867
Recuperados:	435
Óbitos:	7
Ativos:	387.432.774.425
Suspeitos:	45
Monitorados:	1444

**CONCORDIA**

Curiosidade: O aumento significativo no número de DESCARTADOS, se deve à aplicação de testes rápidos em domicílio pela Vigilância Epidemiológica, em pessoas monitoradas que apresentam sintomas e estão dentro do período para aplicação de teste.

*[Handwritten signature]*

### SUGESTÕES DE LIVROS E ARTIGOS PARA LEITURA:

1. Livro O Jeitinho de cada um - Os Pingos;

<https://drive.google.com/open?id=116ThSrxDqQiEKv4iCsL19SBjEbsWSOII>

- 2. Microcefalia:

[https://drive.google.com/open?id=1OP\\_mhzyRZTH50DQRnUyk1O0HLXfkMdAr](https://drive.google.com/open?id=1OP_mhzyRZTH50DQRnUyk1O0HLXfkMdAr)

3. Estimulação Auditiva:

[https://drive.google.com/open?id=1OOrZtD8FYiJWj9HcB-TpFugTLdOOWK\\_T](https://drive.google.com/open?id=1OOrZtD8FYiJWj9HcB-TpFugTLdOOWK_T)

4. Um amor de família:

- <https://drive.google.com/open?id=1Gc6kn2h7I7q7qPwkdquaG7dJoRHkc2dNm>

5. Contos com uso da comunicação alternativa:

<https://drive.google.com/open?id=1GlXw8uozSPiFXyjhMCjZJ-HCwMPVbnIP>

6. Estimulação para os bebês:

<https://drive.google.com/open?id=1OXX68d8Y85URktLt09TJNt78Wgsqgqjg>

- 7. Receita Diferente

[https://drive.google.com/open?id=1Gil8KNF\\_tEdJMEYFAAxYALPyQ\\_9uhWvq](https://drive.google.com/open?id=1Gil8KNF_tEdJMEYFAAxYALPyQ_9uhWvq)

Liviane F. B. Frigo  
Diretora CAESP.